

Οδηγίες Συγγραφής Μ.Δ.Ε.

ΟΔΗΓΙΕΣ ΣΥΓΓΡΑΦΗΣ

Μεταπτυχιακής Διπλωματικής Εργασίας

ΣΥΝΘΕΣΗ

Η δομή των Μ.Δ.Ε. περιλαμβάνει :

- ▶ ΕΞΩΦΥΛΛΟ (ελληνικό και αγγλικό)
- ▶ ΑΦΙΕΡΩΣΗ (προαιρετικά)
- ▶ ΕΥΧΑΡΙΣΤΙΕΣ (προαιρετικά)
- ▶ ΠΕΡΙΛΗΨΗ
- ▶ ΠΕΡΙΕΧΟΜΕΝΑ
- 1) ΕΙΣΑΓΩΓΗ
- 2) ΥΛΙΚΑ ΚΑΙ ΜΕΘΟΔΟΙ
- 3) ΑΠΟΤΕΛΕΣΜΑΤΑ
- 4) ΣΥΖΗΤΗΣΗ
- 5) ΣΥΜΠΕΡΑΣΜΑΤΑ
- ▶ ΒΙΒΛΙΟΓΡΑΦΙΑ
- ▶ ABSTRACT
- ▶ ΠΑΡΑΡΤΗΜΑ (προαιρετικά)

Γενικές υποδείξεις

1. Η αρίθμηση των σελίδων με πεζούς αραβικούς αριθμούς θα αρχίζει από την εισαγωγή μέχρι και το Abstract.
2. Η αρίθμηση της περίληψης και των περιεχομένων θα γίνεται με πεζούς λατινικούς αριθμούς.
3. Η αρίθμηση των σελίδων του παραρτήματος, όταν υπάρχει, θα γίνεται ξεχωριστά με πεζούς αραβικούς αριθμούς.
4. Οι Μ.Δ.Ε. θα πρέπει να περιλαμβάνουν κατά ελάχιστο 12.000 λέξεις (περίπου 200 λέξεις ανά σελίδα).
5. Στις αναφορές από το διαδίκτυο (δηλ. ιστοσελίδες) θα πρέπει να σημειώνεται η ημερομηνία πρόσβασης στη λίστα της βιβλιογραφίας. Προτείνεται όπως το κύριο βάρος των βιβλιογραφικών αναφορών να είναι από δημοσιευμένες σε επιστημονικά περιοδικά εργασίες ή βιβλία. Εργασίες ή άρθρα που υπάρχουν στο διαδίκτυο αλλά δεν αναφέρονται σε επιστημονικά περιοδικά να χρησιμοποιούνται κατά το ελάχιστο δυνατόν.
6. Η έκταση του κεφαλαίου «Εισαγωγή» να μην ξεπερνά το 1/8 και η έκταση του κεφαλαίων «Αποτελέσματα» και «Συζήτηση» να κυμαίνεται περίπου στα 4/8 του τελικού αριθμού σελίδων της Μ.Δ.Ε.
7. Όταν γίνεται αναφορά σε κείμενο από μια εργασία άλλων ερευνητών, αυτή δε θα πρέπει σε καμία περίπτωση να μπαίνει αυτούσια, αλλά να επιχειρείται μία περιληπτική σύνθεση και αναφορά των κυριότερων σημείων. Σε περίπτωση που χρησιμοποιείται κείμενο από μια αναφορά χωρίς καμία τροποποίηση, θα πρέπει αυτό να μπαίνει σε εισαγωγικά («.....») και να ακολουθεί η παράθεση του ονόματος του συγγραφέα μαζί με τη χρονολογία. Σ' αυτή την περίπτωση δε θα πρέπει η αναφορά να ξεπερνά τις 5-6 σειρές.

8. Σε κάθε περίπτωση θα πρέπει να ακολουθείται ο κώδικας δεοντολογίας του Π.Θ. (http://www.uth.gr/static/miscdocs/Kwdikas_Deontologias.pdf) σχετικά με την έρευνα.

ΟΔΗΓΙΕΣ ΓΙΑ ΤΟ ΕΞΩΦΥΛΛΟ

Αναγράφονται με γραμματοσειρά "Times New Roman" :

📖 Βλέπε υπόδειγμα 1

Το **Πανεπιστήμιο** (μέγεθος 18 στιγμών), η **Σχολή** (μέγεθος 16 στιγμών), το **Τμήμα** (μέγεθος 14 στιγμών) με έντονα κεφαλαία στοιχεία, κεντραρισμένα.

Στη συνέχεια και σε απόσταση επτά (7) κενών σειρών, γράφεται «**ΜΕΤΑΠΤΥΧΙΑΚΗ ΔΙΠΛΩΜΑΤΙΚΗ ΕΡΓΑΣΙΑ**» (έντονα κεφαλαία στοιχεία 14 στιγμών) και ακολουθεί μετά από επτά (7) κενές σειρές ο **τίτλος της Μ.Δ.Ε.** (έντονα πεζά στοιχεία μεγέθους 14 στιγμών), κεντραρισμένα. Συνίσταται ο τίτλος να μην περιέχει πάνω από 10 λέξεις. Ακολουθεί σε απόσταση 7 σειρών, το **Όνοματεπώνυμο του μεταπτυχιακού φοιτητή - συγγραφέα** με έντονα πεζά στοιχεία 12 στιγμών και στη συνέχεια σε απόσταση 10 σειρών, γίνεται αναφορά στον **τόπο** και στο **έτος** κατάθεσης της Μ.Δ.Ε. Όλα θα πρέπει να είναι κεντραρισμένα. **Στη συνέχεια ακολουθεί μετάφραση στην αγγλική γλώσσα του υποδείγματος 1, στην οποία θα μεταφράζεται και ο τίτλος της Μ.Δ.Ε.**

📖 Βλέπε υποδείγματα 2 και 3

Στην πρώτη εσωτερική σελίδα, στο πάνω μέρος αυτής, θα αναγράφεται εντός εισαγωγικών μόνο ο **τίτλος της Μ.Δ.Ε.**, με έντονα πεζά στοιχεία μεγέθους 12 στιγμών κεντραρισμένα σε διάστημα δύο γραμμών, ενώ στο μέσο της δεύτερης σελίδας θα αναγράφονται τα **Όνοματεπώνυμα των μελών της Τριμελούς Εξεταστικής Επιτροπής** (Τ.Ε.Ε.), με έντονα πεζά στοιχεία μεγέθους 12 στιγμών, κεντραρισμένα σε διάστημα δύο γραμμών, ως εξής :

Τριμελής Εξεταστική Επιτροπή :

- 1) **Όνοματεπώνυμο (ολογράφως)**, Ιδιότητα - Γνωστικό αντικείμενο, Τμήμα, Σχολή, Ίδρυμα, **Επιβλέπων ή Επιβλέπουσα**,
- 2) **Όνοματεπώνυμο (ολογράφως)**, Ιδιότητα - Γνωστικό αντικείμενο, Τμήμα, Σχολή, Ίδρυμα, **Μέλος**,
- 3) **Όνοματεπώνυμο (ολογράφως)**, Ιδιότητα - Γνωστικό αντικείμενο, Τμήμα, Σχολή, Ίδρυμα, **Μέλος**.

📖 Βλέπε υποδείγματα 4 και 5

Στο πάνω δεξιό μέρος της τρίτης σελίδας αναγράφεται η **Αφιέρωση (Times New Roman, πεζά 12 στιγμών, πλαγιαστά, έντονα)**, η οποία είναι προαιρετική και στην επόμενη σελίδα αναγράφονται οι **Ευχαριστίες**, οι οποίες είναι προαιρετικές (τίτλος: έντονα κεφαλαία στοιχεία 14 στιγμών - κείμενο: πεζά στοιχεία 12 στιγμών).

ΓΛΩΣΣΑ

Η **γλωσσική ομοιομορφία** της Μ.Δ.Ε. είναι απόλυτα απαραίτητη. Η Μ.Δ.Ε. πρέπει να είναι γραμμένη στη δημοτική σε μονοτονικό σύστημα, σύμφωνα με τους κανόνες και το τυπικό της επίσημης γραμματικής του Υπουργείου Παιδείας, Δια Βίου Μάθησης και Θρησκευμάτων, με στοιχεία μεγέθους 12 στιγμών, σε γραμματοσειρά Times New Roman. Κάθε σελίδα θα πρέπει να περιλαμβάνει περίπου 200 λέξεις. Πρέπει να δίνεται ιδιαίτερη προσοχή στην **ορθότητα της χρησιμοποιούμενης ελληνικής γλώσσας**, η οποία πρέπει να ελέγχεται επιμελώς από το συγγραφέα, καθώς και από τον/την Επιβλέποντα/-ουσα της Μ.Δ.Ε., προκειμένου να λάβει έγκριση από το Διευθυντή του Π.Μ.Σ. για την παρουσίασή της και την εξέταση του/της μεταπτυχιακού/ής φοιτητή/τριας.

Κάθε Μ.Δ.Ε. πρέπει να είναι δακτυλογραφημένη με **διπλό διάστημα** σε λευκό χαρτί, μεγέθους ISO A4 210 X 297 mm, με **περιθώρια 3 cm** και από τις 4 πλευρές. Οι σελίδες πρέπει να είναι **αριθμημένες στο κέντρο του επάνω μέρους τους**. Δεν πρέπει να υπάρχουν κενά μεταξύ των παραγράφων. Όλες οι σελίδες πρέπει να είναι πλήρεις.

ΑΝΤΙΤΥΠΑ

Οι Μ.Δ.Ε. υποβάλλονται σε **τρία (3) τελικά αντίτυπα βιβλιοδετημένα** για την τριμελή εξεταστική επιτροπή και **ένα (1) τελικό αντίτυπο δερματόδετο** για τη γραμματεία του ΠΜΣ, αφού λάβει χώρα η παρουσίαση - εξέτασή της από την Τ.Ε.Ε..

Τα δερματόδετα αντίτυπα, **χρώματος μπλε**, θα πρέπει να αναγράφουν στο **πλάγιο μέρος** τους, από πάνω προς τα κάτω, με **κεφαλαία στοιχεία**, τα εξής:

- 1) Ονοματεπώνυμο Μεταπτυχιακού/ής Φοιτητή/τριας
- 2) Μεταπτυχιακή Διπλωματική Εργασία
- 3) Βόλος (Χρονολογία)

** Πριν από την κατάθεση των τελικών αντίτυπων των Μ.Δ.Ε., καλό είναι οι μεταπτυχιακοί/ές φοιτητές/τριες να συμβουλευονται αντίστοιχα υποδείγματα που βρίσκονται στο Γραφείο του Π.Μ.Σ.*

ΣΤΟΙΧΕΙΑ Μ.Δ.Ε.

Ο αριθμός των σελίδων κάθε Μ.Δ.Ε. θα πρέπει να είναι κατ' ελάχιστο όριο **60 σελίδες** (περίπου 200 λέξεις ανά σελίδα), στις οποίες δεν συμπεριλαμβάνονται οι πίνακες, οι εικόνες και τα σχήματα (από την Εισαγωγή μέχρι και το Abstract) και κατά μέγιστο όριο 150 σελίδες στις οποίες θα περιλαμβάνονται και οι πίνακες, οι εικόνες και τα σχήματα. Το κείμενο θα αναγράφεται σε κάθε φύλλο και όχι ανά σελίδα. Σε κάθε Μ.Δ.Ε. θα περιλαμβάνονται:

ΠΕΡΙΛΗΨΗ

Βλέπε υπόδειγμα 6

Γράφεται σε ιδιαίτερη σελίδα με κεφαλαία έντονα γράμματα στην αρχή της σελίδας, μετά τις Ευχαριστίες, χωρίς τον τίτλο της Μ.Δ.Ε., στο τρίτο πρόσωπο, και **κυμαίνεται μεταξύ 500 και 800 λέξεων**.

Ακολουθούν «λέξεις κλειδιά» (keywords) στην ελληνική και στην αγγλική γλώσσα, οι οποίες θα είναι 2 - 3 πρόσθετες λέξεις, σχετικές με το θέμα της Μ.Δ.Ε., απαραίτητες για την τεκμηρίωση. Οι λέξεις αυτές παρατίθενται μετά την ελληνική και την αγγλική περίληψη (abstract), αντίστοιχα.

ΠΕΡΙΕΧΟΜΕΝΑ

Βλέπε υπόδειγμα 7

Με σαφήνεια τοποθετούνται οι σελίδες που αντιστοιχούν στα περιεχόμενα, τα οποία είναι ίδια με το κείμενο, ξεκινώντας από το κεφάλαιο «**ΕΙΣΑΓΩΓΗ**» και φτάνοντας μέχρι και το «**ΠΑΡΑΡΤΗΜΑ**». Οι τίτλοι των κεφαλαίων αναγράφονται με έντονα κεφαλαία στοιχεία, ενώ οι τίτλοι των υποκεφαλαίων (εφόσον υπάρχουν) αναγράφονται με πεζά στοιχεία και με μια θέση (tab) δεξιά.

ΕΙΣΑΓΩΓΗ

Η έκταση της εισαγωγής δε θα πρέπει να υπερβαίνει το **1/8** του συνολικού όγκου της Μ.Δ.Ε. **Στο τέλος της εισαγωγής θα πρέπει να περιλαμβάνεται και ο σκοπός της Μ.Δ.Ε.**

ΚΕΙΜΕΝΟ

Κατά τη συγγραφή της Μ.Δ.Ε. πρέπει να λαμβάνεται πρόνοια **αποφυγής ορθογραφικών λαθών**, καθώς και **ορθής σύνταξης των φράσεων**. **Συντμήσεις δε χρησιμοποιούνται** στο κείμενο, και γράφεται π.χ. **Εικόνα** και όχι **Εικ.**, **Σχήμα** και όχι **Σχ.**, **Πίνακας** και όχι **Πίν.**, ενώ τα ίδια όταν **χρησιμοποιούνται** στο κείμενο εντός παρενθέσεων, γράφονται ως **(Εικ.)** και όχι **(Εικόνα)**, **(Πιν.)** και όχι **(Πίνακας)**, **(Σχ.)** και όχι **(Σχήμα)**. Ονόματα ειδών στα λατινικά πρέπει να γράφονται σε γραφή ***italics***.

📖 Βλέπε υπόδειγμα 8

Οι τίτλοι των κεφαλαίων της Μ.Δ.Ε. αναγράφονται με **κεφαλαία στοιχεία 14 στιγμών** και πάντοτε τοποθετούνται σε **νέα σελίδα**, ενώ οι τίτλοι των υποκεφαλαίων αναγράφονται με **πεζά στοιχεία 12 στιγμών**. Μέσα στο κείμενο, **δε θα πρέπει να υπάρχουν αδικαιολόγητα κενά** και να τηρούνται οι προδιαγραφές που ορίζουν **3 εκατοστόμετρα περιθωρίων** και από τις 4 πλευρές της κάθε σελίδας (*όπως αναφέρθηκε παραπάνω*). Μεταξύ των τίτλων των υποκεφαλαίων και του κειμένου, που προϋπάρχει, θα πρέπει να υπάρχει μία κενή γραμμή (διπλού διαστήματος). Τα κενά δικαιολογούνται όταν το επιβάλλει το μέγεθος του Πίνακα, Εικόνας ή Σχήματος. Πριν και μετά από κάθε Σχήμα ή Εικόνα ή Πίνακα θα πρέπει να υπάρχουν δύο κενές γραμμές.

Πίνακες

📖 Βλέπε υπόδειγμα 9

Είναι δυνατόν να εμπεριέχονται στο κείμενο ή να αποτελούν ξεχωριστή σελίδα, στην περίπτωση που το μέγεθός τους το επιβάλλει. Αριθμούνται με αραβικούς αριθμούς και με τις επισημάνσεις **Πίνακας 1**, **Πίνακας 2**, κ.λπ., με έντονα στοιχεία μεγέθους 11 στιγμών, ενώ οι τίτλοι (επεξηγήσεις) που τους ακολουθούν αναγράφονται με στοιχεία 11 στιγμών, όχι έντονα. Οι τίτλοι των Πινάκων τοποθετούνται **πάνω από τον Πίνακα** και εντός των ορίων του πίνακα.

Εικόνες

📖 Βλέπε υπόδειγμα 10

Φωτογραφίες και εικόνες χαρακτηρίζονται ως **"Εικόνες"**. Είναι δυνατόν να εμπεριέχονται στο κείμενο ή να αποτελούν ξεχωριστή σελίδα, στην περίπτωση που το μέγεθός τους το επιβάλλει. Αριθμούνται με αραβικούς αριθμούς και με τις επισημάνσεις **Εικόνα 1**, **Εικόνα 2**, κ.λπ., με έντονα γράμματα μεγέθους 11 στιγμών, ενώ οι τίτλοι (επεξηγήσεις) που τις ακολουθούν αναγράφονται με γράμματα 11 στιγμών, όχι έντονα. Οι τίτλοι των Εικόνων τοποθετούνται **κάτω από την Εικόνα** και δε θα πρέπει να ξεπερνούν τα όρια της εικόνας.

Σχήματα

📖 Βλέπε υπόδειγμα 11

Διαγράμματα, ιστογράμματα και κάθε είδους σχήματα χαρακτηρίζονται ως **"Σχήματα"**. Είναι δυνατόν να εμπεριέχονται στο κείμενο ή να αποτελούν ξεχωριστή σελίδα, στην περίπτωση που το μέγεθός τους το επιβάλλει. Αριθμούνται με αραβικούς αριθμούς και με τις επισημάνσεις **Σχήμα 1**, **Σχήμα 2**, κ.λπ., με έντονα στοιχεία μεγέθους 11 στιγμών, ενώ οι τίτλοι (επεξηγήσεις) που τα ακολουθούν αναγράφονται με στοιχεία 11 στιγμών, όχι έντονα. Οι τίτλοι των Σχημάτων τοποθετούνται **κάτω από το Σχήμα** και δεν θα πρέπει να ξεπερνούν τα όρια του σχήματος.

Βιβλιογραφικές αναφορές

Μέσα στο κείμενο, οι βιβλιογραφικές αναφορές θα δίνονται με το όνομα του συγγραφέα και τη χρονολογία σε παρένθεση ως ακολούθως: (Χριστόπουλος 2002) ή «...ο Χριστόπουλος (2002) αναφέρει...».

Σε περίπτωση που υπάρχουν δύο συγγραφείς, δίνονται τα ονόματα και των δύο συγγραφέων, ακολουθούμενων από τη χρονολογία, σε παρένθεση π.χ. (Χριστόπουλος & Παπαδόπουλος 2000) ή (James & Smith 1988).

Σε περίπτωση περισσότερων των δύο συγγραφέων δίνεται το όνομα του πρώτου συγγραφέα, ακολουθούμενο από "και συν.", ή στην περίπτωση που πρόκειται για δημοσιευμένη εργασία σε ξένη γλώσσα "*et al.*", π.χ. (Παπαδόπουλος και συν. 1999) ή (James *et al.* 1988).

Περισσότερες από μία βιβλιογραφικές αναφορές στο ίδιο σημείο του κειμένου δίνονται με χρονολογική σειρά.

Περισσότερες από μία δημοσιεύσεις, του ίδιου έτους ενός συγγραφέα, δίνονται ως εξής: (Παπαδόπουλος 1999α, Παπαδόπουλος 1999β), κ.λπ.

Περισσότερες από μία δημοσιεύσεις, του ίδιου έτους πολλών συγγραφέων, δίνονται ως εξής : (Παπαδόπουλος και συν. 1999α, Παπαδόπουλος και συν. 1999β), κ.λπ.

Λοιπά στοιχεία

Τα ξενόγλωσσα στοιχεία (ονόματα, όροι κ.λπ.) δακτυλογραφούνται με πεζά. Οι λατινικές ονομασίες μικροοργανισμών, φυτών και ζώων γράφονται με πλάγια γραφή (*italics*) και γράφονται ολόκληρες όταν απαντώνται για πρώτη φορά στο κείμενο, π.χ. (*Acanthoscelides obtectus*), ενώ όταν επαναλαμβάνονται στη συνέχεια, το όνομα του γένους συγκόπτεται (π.χ. *A. obtectus*).

ΒΙΒΛΙΟΓΡΑΦΙΑ

Αναφέρεται ξεχωριστά η Ελληνική από την Ξένη Βιβλιογραφία, ανάλογα με το αν τα στοιχεία έχουν δημοσιευθεί σε ελληνικό ή ξένο περιοδικό (*συγγραφείς, τίτλος, περιοδικό, τόμος, τεύχος κ.λπ.*). Όλες οι βιβλιογραφικές αναφορές **κατατάσσονται κατά αλφαβητική σειρά των ονομάτων των συγγραφέων και χρονολογικά κατά συγγραφέα και σε μονό διάστημα. Το όνομα του περιοδικού δημοσίευσης πρέπει να γράφεται ολόκληρο και όχι όπως βρίσκεται στη βιβλιογραφία.** Η μορφοποίηση της λίστας των βιβλιογραφικών αναφορών και τα πρότυπα συγγραφής των βιβλιογραφικών αναφορών είναι ως εξής:

Άρθρο σε περιοδικό με δύο συγγραφείς:

Abe H., Okuma E. (1991) Rigor mortis progress of carp acclimated to different water temperatures. *Nippon Suisan Gakkaishi*, 57:2095-2100

Άρθρο σε περιοδικό με πάνω από δύο συγγραφείς:

Aksnes A., Izquierdo M.S., Robaina L., Vergara J.M., Montero D. (1997) Influence of fish meal quality and feed pellet on growth, feed efficiency and muscle composition in gilthead seabream (*Sparus aurata*). *Aquaculture*, 153:251-261

Όταν δεν αναφέρεται συγγραφέας:

Anonymous (1999) Early diagnosis in metabolic diseases. *Veterinary Record*, 96:24-28

Κεφάλαιο σε βιβλίο:

Figueiras F.G., Pitcher G.C., Estrada M. (2006) Harmful algal bloom dynamics in relation to physical processes. In: Granéli E., Turner J.T. (eds) Ecology of harmful algae. Springer, Berlin, p 127-138

Βιβλίο

Granéli E., Turner J.T. (2006) Ecology of harmful algae. Springer, Berlin, pp 400

Διατριβή

Νεοφύτου Ν. (2007) Διερεύνηση των επιπτώσεων από την εγκατάσταση και λειτουργία ιχθυοκαλλιεργητικών μονάδων, με έμφαση στην επιλογή δεικτών καθοριστικών του βαθμού της προκαλούμενης ρύπανσης στο θαλάσσιο περιβάλλον. Διδακτορική Διατριβή, Πανεπιστήμιο Θεσσαλίας, σελ. 300

Πρακτικά σε συνέδρια

Γρηγοράκης Κ., Αλέξη Μ., Νέγκας Γ. (1997) Ποιότητα μυός και συσσώρευση λίπους σε καλλιεργούμενη τσιπούρα εμπορικών μεγεθών. Πρακτικά 5^{ου} Πανελληνίου Συμποσίου Οκεανογραφίας και Αλιείας . Τόμος ΙΙ, Καβάλα, σελ. 191-194

Ηλεκτρονική βιβλιογραφία

HunterLab (1996) CIE L*a*b* Color Scale, *Hunter Lab*, Applications Note, Vol.8, No. 7.:1-4. : <http://www.agro.cmu.ac.th/department/fe/elearning/315Col2>. PDF (Πρόσβαση: 07-11-2009)

ABSTRACT

Περιλαμβάνεται η περίληψη της Μ.Δ.Ε. στην αγγλική γλώσσα, έκτασης **500-800 λέξεων**. Ακολουθούν τα keywords, όπως αναφέρθηκε παραπάνω.

ΠΑΡΑΡΤΗΜΑ

Βλέπε υπόδειγμα 12

Δίνονται όλες εκείνες οι πληροφορίες και τα στοιχεία που αφορούν τη Μ.Δ.Ε. που δεν είναι απαραίτητο να εμπεριέχονται στο πλήρες κείμενο. Η λέξη "**ΠΑΡΑΡΤΗΜΑ**" γράφεται με κεφαλαία στοιχεία (έντονα πεζά μεγέθους 22 στιγμών) σε ιδιαίτερη σελίδα και στο μέσον αυτής.

 υπόδειγμα 1

**ΠΑΝΕΠΙΣΤΗΜΙΟ ΘΕΣΣΑΛΙΑΣ
ΣΧΟΛΗ ΓΕΩΠΟΝΙΚΩΝ ΕΠΙΣΤΗΜΩΝ
ΤΜΗΜΑ ΓΕΩΠΟΝΙΑΣ ΙΧΘΥΟΛΟΓΙΑΣ
ΚΑΙ ΥΔΑΤΙΝΟΥ ΠΕΡΙΒΑΛΛΟΝΤΟΣ**

(κενό 7 σειρών)

ΜΕΤΑΠΤΥΧΙΑΚΗ ΔΙΠΛΩΜΑΤΙΚΗ ΕΡΓΑΣΙΑ

(κενό 7 σειρών)

**«Μικροβιακοί δείκτες υγιεινής και παρουσία *Salmonella* spp.
σε νωπά σαλιγκάρια»**

(κενό 7 σειρών)

Αθανάσιος Παπαδόπουλος

(κενό 10 σειρών)

ΒΟΛΟΣ 2010

 υπόδειγμα 1

**UNIVERSITY OF THESSALY
SCHOOL OF AGRICULTURAL SCIENCES
DEPARTMENT OF ICHTHYOLOGY AND AQUATIC
ENVIRONMENT**

(κενό 7 σειρών)

POSTGRADUATE MASTER'S THESIS

(κενό 7 σειρών)

**«Microbial hygiene indexes and presence of *Salmonella* spp.
in fresh snails»**

(κενό 7 σειρών)

Athanasios Papadopoulos

(κενό 10 σειρών)

VOLOS 2010

 υπόδειγμα 2


**«Μικροβιακοί δείκτες υγιεινής και παρουσία *Salmonella* spp.
σε νοπά σαλιγκάρια»**

Τριμελής Εξεταστική Επιτροπή:

1) Χρίστος Νεοφύτου, Καθηγητής, Ιχθυολογία - Υδροβιολογία, Τμήμα Γεωπονίας Ιχθυολογίας και Υδάτινου Περιβάλλοντος, Σχολή Γεωπονικών Επιστημών, Πανεπιστήμιο Θεσσαλίας, *Επιβλέπων*,

2) Δημήτριος Βαφείδης, Αναπληρωτής Καθηγητής, Βιοποικιλότητα των Θαλάσσιων Βενθικών Ασπονδύλων και άμεση - έμμεση χρησιμότητά τους, Τμήμα Γεωπονίας Ιχθυολογίας και Υδάτινου Περιβάλλοντος, Σχολή Γεωπονικών Επιστημών, Πανεπιστήμιο Θεσσαλίας, *Μέλος*,

3) Αθανάσιος Εξαδάκτυλος, Επίκουρος Καθηγητής, Γενετική Υδρόβιων Ζωικών Οργανισμών, Τμήμα Γεωπονίας Ιχθυολογίας και Υδάτινου Περιβάλλοντος, Σχολή Γεωπονικών Επιστημών, Πανεπιστήμιο Θεσσαλίας, *Μέλος*.

 υπόδειγμα 4

Προαιρετική αφιέρωση


 υπόδειγμα 5
ΕΥΧΑΡΙΣΤΙΕΣ*

Θα ήθελα να εκφράσω τις ειλικρινείς μου ευχαριστίες σε όλους όσους συνέβαλαν στο να φέρω σε πέρας την παρούσα Μεταπτυχιακή Διπλωματική Εργασία. Ιδιαίτερα θα ήθελα να ευχαριστήσω τον Επιβλέποντα/ουσα της εργασίας αυτής, κ./κα _____ για την πολύτιμη βοήθειά του/της και τη διαρκή υποστήριξή του/της, τόσο κατά τη διεξαγωγή του πειράματος, όσο και κατά τη συγγραφή της παρούσας εργασίας, καθώς και τα μέλη της εξεταστικής επιτροπής μου, αποτελούμενη από τους 1) _____, και 2) _____ για τις χρήσιμες συμβουλές τους και την καθοδήγησή τους καθ' όλα τα στάδια διεκπεραίωσης της εργασίας.

Ακόμη, θα ήθελα να ευχαριστήσω θερμά τον κ./κα _____ για την άμεση και ανιδιοτελή βοήθειά του/της, όσον αφορά στην προμήθεια εργαστηριακού υλικού, καθώς επίσης τους κυρίους/κυρίες _____ και _____ για την αμέριστη συμπαράστασή τους κατά τη διάρκεια του πειράματος.

Τέλος, θα ήθελα να εκφράσω τις ευχαριστίες μου στην οικογένειά μου για την αμέριστη συμπαράσταση, βοήθεια και προ πάντων κατανόηση και ανοχή καθ' όλο το χρονικό διάστημα των σπουδών μου.

**: Το υπόδειγμα αυτό είναι ενδεικτικό. Η τελική μορφή των ευχαριστιών θα οριστικοποιείται μετά από συνεννόηση του συγγραφέα με τον Επιβλέποντα.*

 υπόδειγμα 6

ΠΕΡΙΛΗΨΗ

ΠΕΡΙΕΧΟΜΕΝΑ

1. ΕΙΣΑΓΩΓΗ.....	1
1.1. Υποκεφάλαιο Χ.....	1
1.2. Υποκεφάλαιο ΧΧ.....	9
2. ΥΛΙΚΑ ΚΑΙ ΜΕΘΟΔΟΙ.....	41
2.1. Υποκεφάλαιο ΧΧΧ.....	41
2.1.1. Υποκεφάλαιο ΧΧΧxxx.....	41
2.2. Υποκεφάλαιο ΧΧΧΧ.....	42
3. ΑΠΟΤΕΛΕΣΜΑΤΑ – ΣΥΖΗΤΗΣΗ.....	56
3.1. Υποκεφάλαιο ΧΧΧΧΧΧ.....	56
3.2. Υποκεφάλαιο ΧΧΧΧΧΧΧΧΧΧ.....	57
4. ΣΥΜΠΕΡΑΣΜΑΤΑ.....	67
4.1 Υποκεφάλαιο ΧΧΧΧΧΧ.....	67
5. ΒΙΒΛΙΟΓΡΑΦΙΑ.....	85
6. ABSTRACT.....	102
7. ΠΑΡΑΡΤΗΜΑ.....	103

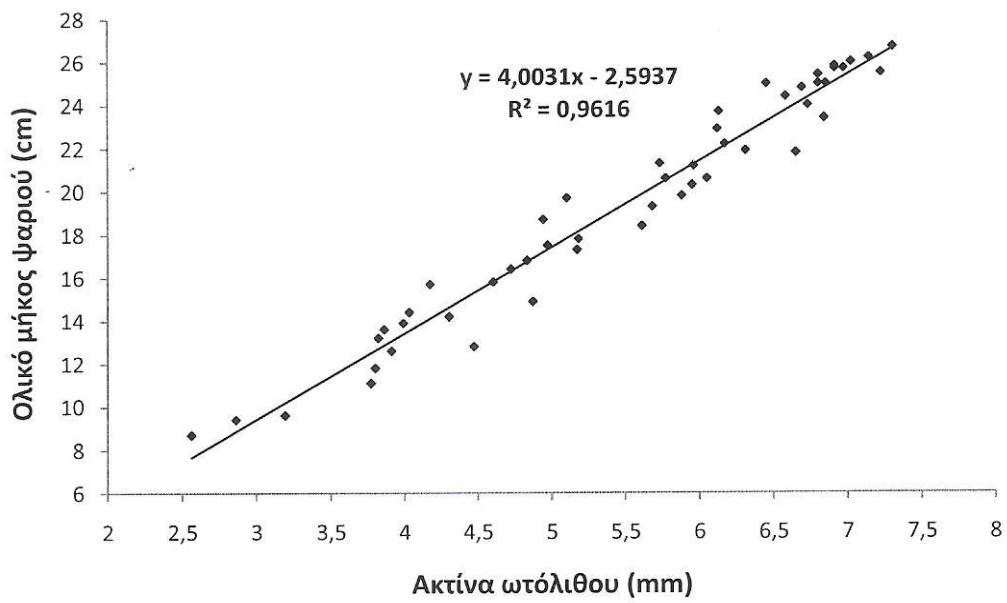
1. ΕΙΣΑΓΩΓΗ

1.1 Τίτλος Υποκεφαλαίου 1

Το κείμενο αρχίζει εδώ.....



Εικόνα 4.1: Άποψη της περιοχής δειγματοληψίας



Σχήμα 1: Συσχέτιση του ολικού μήκους του ψαριού και ακτίνας του ωτόλιθου για το λιθρίνι.